

T-40M

Рис. 131. Гидравлическая система T25-460010-E1.

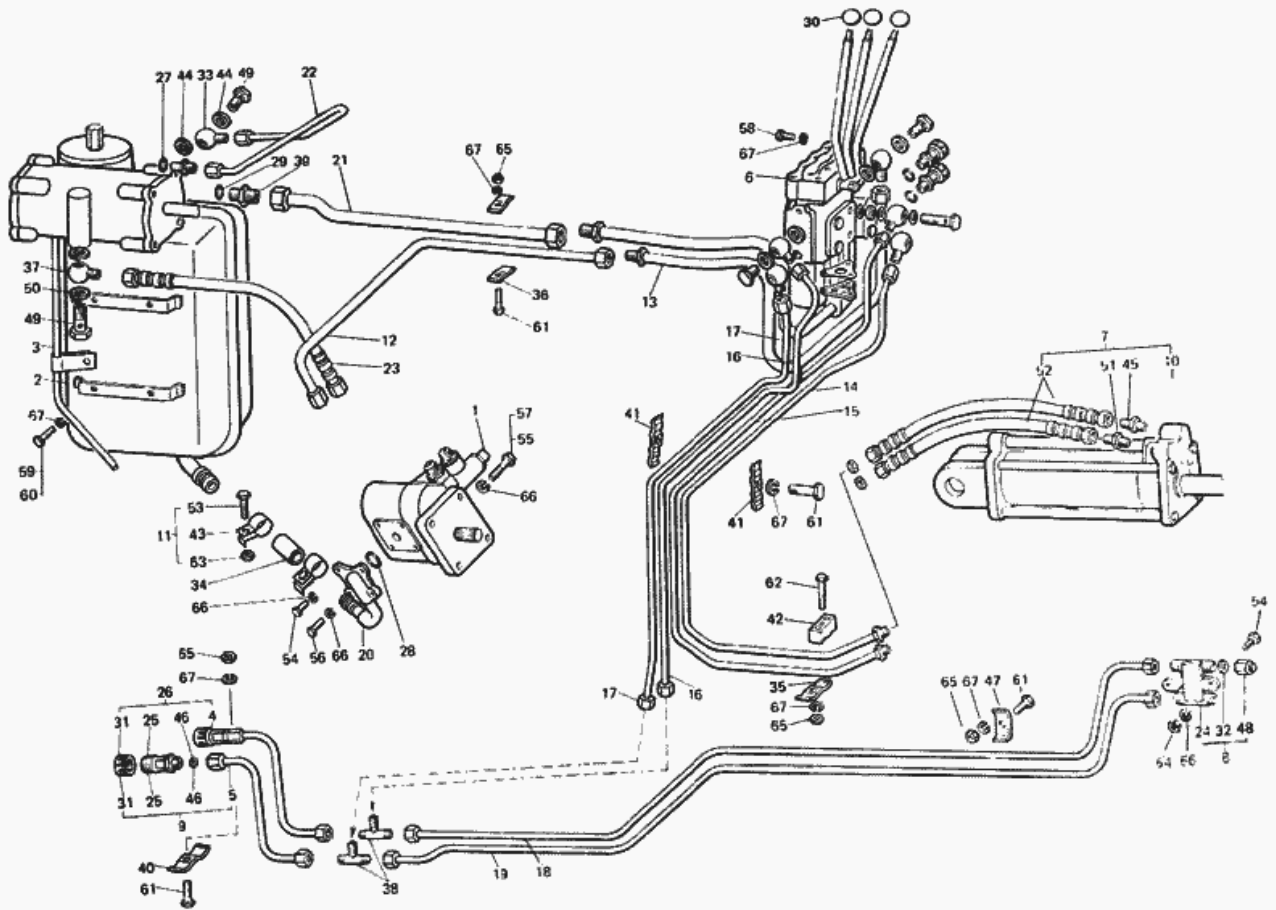


Рис. 131. Гидравлическая система T25-460010-E1

№	Номер по каталогу	Наименование детали	К-о	К-о	К-о	К-о	К-о
66	Шайба 8Т 65Г 06 ГОСТ 6402-70	Шайба 8Т 65Г 06 ГОСТ 6402-70	0	0	10	10	10
67	Шайба 10 Т 65Г 06 ГОСТ 6402-70	Шайба 10 Т 65Г 06 ГОСТ 6402-70	0	0	13	13	13
10	Ц90-1212001-А	Гидроцилиндр Ц90Х200-2 ГОСТ 8755-80	0	0	1	1	1
5	T404616190	Трубка нижняя	0	0	1	1	1
9	T40-4616660	Трубка нижняя с клапаном	0	0	1	1	1
8	T40-4616650Б	Кронштейн с переходниками и заглушками	0	0	1	1	1
26	T40-4616640	Трубка верхняя с клапаном	0	0	1	1	1
7	T40-4616620	Гидроцилиндр со шлангами	0	0	1	1	1
6	T40-4616610	Гидрораспределитель с рукоятками	0	0	1	1	1
42	T40-4616526	Опора	0	0	1	1	1
31	T40-4616039	Колпак	0	0	1	1	1
31	T40-4616039	Колпак	0	0	1	1	1
31	T40-4616039	Колпак	0	0	1	1	1
3	T40-4614090	Трубка дренажная	0	0	1	1	1
2	T40-4600200-Г	Бак с фильтром	0	0	1	1	1
1	T30-3405190	Клапан потока со штуцерами	0	0	1	1	1
41	T25-4616286	Планка крепления трубок	0	0	2	2	2
40	T25-4616285	Планка	0	0	1	1	1
39	T25-4616283	Штуцер	0	0	1	1	1
38	T25-4616281	Тройник	0	0	2	2	2
37	T25-4616259-А1	Угольник поворотный	0	0	1	1	1
36	T25-4616257-Б	Планка крепления трубок	0	0	2	2	2
35	T25-4616252	Планка	0	0	1	1	1
24	T25-4616250-Б	Кронштейн с переходниками	0	0	1	1	1
23	T25-4616240-А	Рукав высокого давления 012	0	0	1	1	1
4	T25-4616180-Б	Трубка верхняя	0	0	1	1	1
22	T25-4616170	Трубка сливная гидросилителя	0	0	1	1	1

T-40M

Рис. 131. Гидравлическая система T25-4600010-E1.

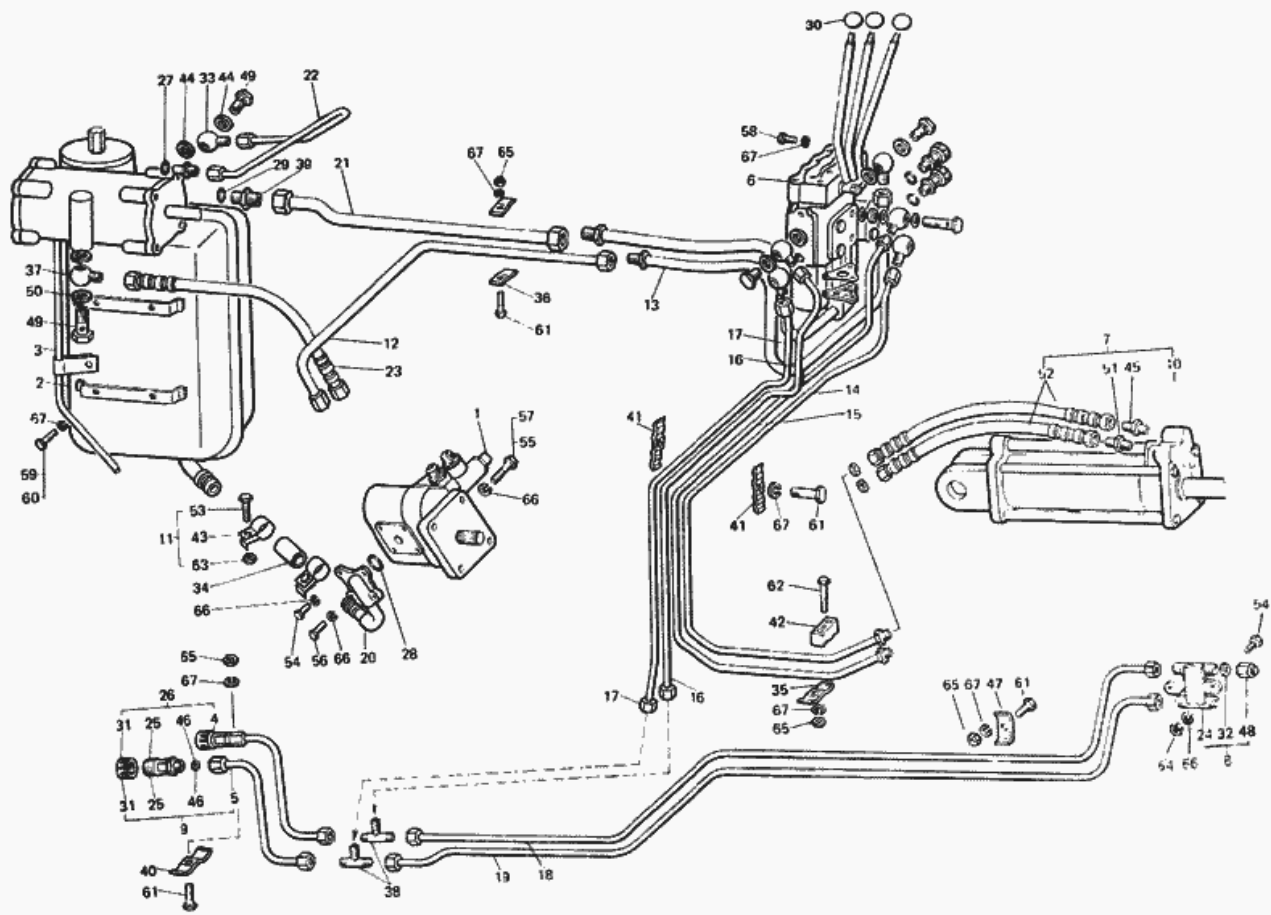


Рис. 131. Гидравлическая система T25-4600010-E1

21	T25-4616130-B	Трубка сливная	0	0	1	1	1
34	T25-4616127	Шланг	0	0	1	1	1
20	T25-4616120-E	Патрубок насоса нижний	0	0	1	1	1
33	T25-4616113-A	Угольник поворотный	0	0	1	1	1
19	T25-4616110-A	Трубка нижняя заднего вывода	0	0	1	1	1
18	T25-4616100-A	Трубка верхняя заднего вывода	0	0	1	1	1
17	T25-4616070Б1	Трубка левая нижняя	0	0	1	1	1
16	T25-4616060-Б	Трубка левая верхняя	0	0	1	1	1
15	T25-4616050Д1	Трубка основного гидроцилиндра верхняя	0	0	1	1	1
32	T25-4616048	Кольцо уплотнительное	0	0	12	12	12
14	T25-4616040-Д1	Трубка основного гидроцилиндра нижняя	0	0	1	1	1
13	T25-4616030-В	Трубка нагнетательная	0	0	1	1	1
12	T25-4616020Е	Трубка нагнетательная	0	0	1	1	1
	T25-4600010-E1	Гидравлическая система	0	0	0	0	1
	T25-4600010-E1	Гидравлическая система	0	0	0	1	0
	T25-4600010-E1	Гидравлическая система	0	0	0	1	0
	T25-4600010-E1	Гидравлическая система	0	0	1	0	0
	T25-4600010-E1	Гидравлическая система	0	0	1	0	0
29	НШ46-0505046	Кольцо уплотнительное	0	0	1	1	1
28	НШ46-0505037	Кольцо уплотнительное	0	0	2	2	2
27	НШ10-0101034	Кольцо уплотнительное	0	0	1	1	1
52	Н.036.83.010	Рукав высокого давления П диам. 12	0	0	2	2	2
51	Н.036.60.020	Клапан замедлительный	0	0	1	1	1
50	Н.036.28.004	Шайба	0	0	4	4	4
49	Н.036.27.008	Болт поворотного угольника	0	0	2	2	2
48	Н.036.12.010-02	Заглушка	0	0	2	2	2
30	Д42-1108160	Наконечник рукоятки	0	0	3	3	3
64	Гайка М8-6Н.6.019 ГОСТ 5915-70	Гайка М8-6Н.6.019 ГОСТ 5915-70	0	0	2	2	2

T-40M

Рис. 131. Гидравлическая система T25-4600010-E1.

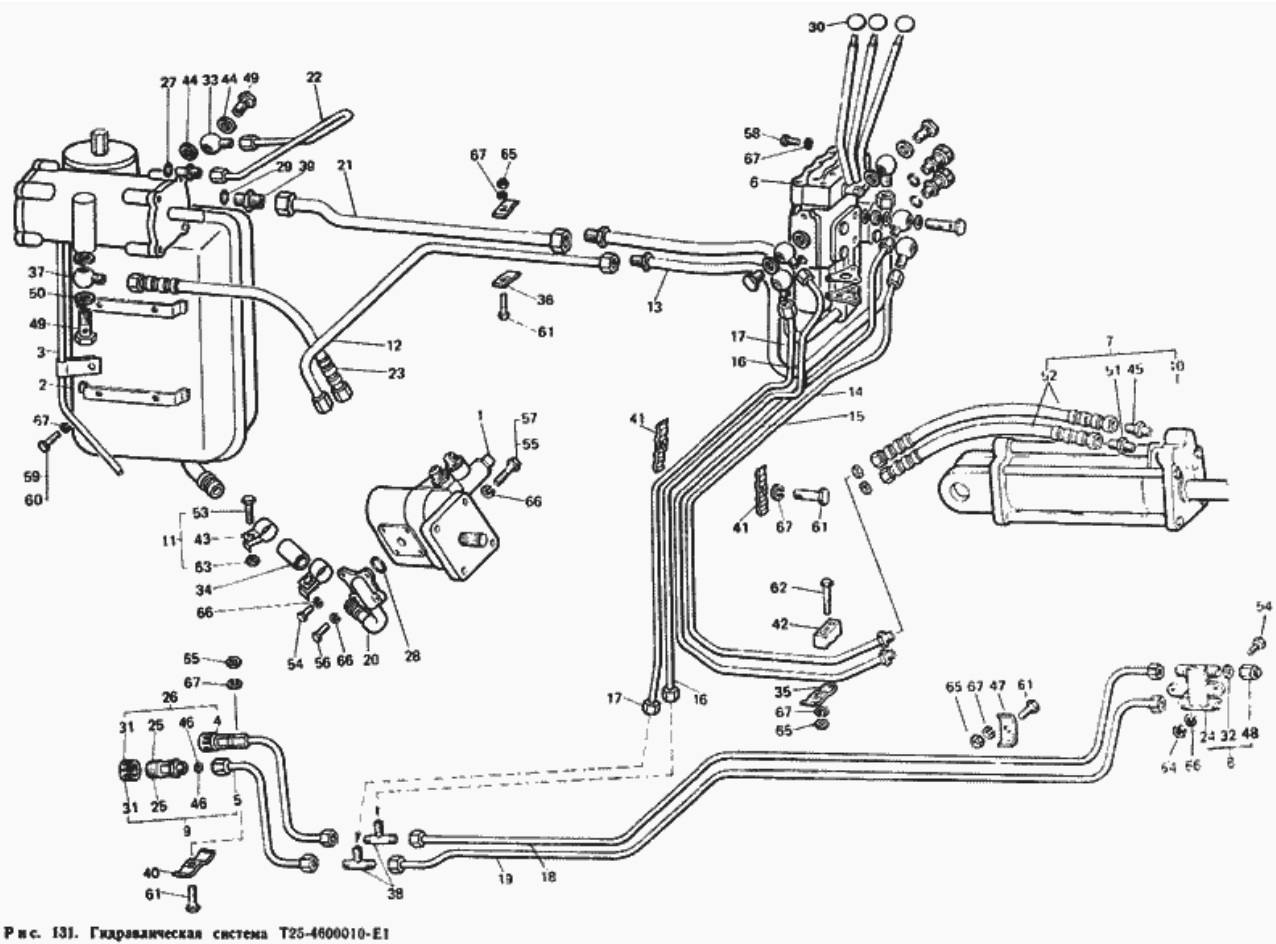


Рис. 131. Гидравлическая система T25-4600010-E1

63	Гайка М6-6Н.6.019 ГОСТ 5915-70	Гайка М6-6Н.6.019 ГОСТ 5915-70	0	0	2	2	2
63	Гайка М6-6Н.6.019 ГОСТ 5915-70	Гайка М6-6Н.6.019 ГОСТ 5915-70	0	0	1	1	1
65	Гайка М10-6Н.6.019 ГОСТ 5915-70	Гайка М10-6Н.6.019 ГОСТ 5915-70	0	0	4	4	4
57	Болт М8-6gX55.88.35.019 ГОСТ 7795-70	Болт М8-6gX55.88.35.019 ГОСТ 7795-70	0	0	2	2	2
56	Болт М8-6gX40.88.35.019 ГОСТ 7795-70	Болт М8-6gX40.88.35.019 ГОСТ 7795-70	0	0	2	2	2
55	Болт М8-6gX25.88.35.019 ГОСТ 7796-70	Болт М8-6gX25.88.35.019 ГОСТ 7796-70	0	0	2	2	2
54	Болт М8-6gX20.88.35.019 ГОСТ 7796-70	Болт М8-6gX20.88.35.019 ГОСТ 7796-70	0	0	4	4	4
53	Болт М6-6gx30.88.35.019 ГОСТ 7798-70	Болт М6-6gx30.88.35.019 ГОСТ 7798-70	0	0	1	1	1
62	Болт М10-6gX60.58.019 ГОСТ 7795-70	Болт М10-6gX60.58.019 ГОСТ 7795-70	0	0	1	1	1
61	Болт М10-6gX40.58.019 ГОСТ 7796-70	Болт М10-6gX40.58.019 ГОСТ 7796-70	0	0	4	4	4
60	Болт М10-6gX25.58.019 ГОСТ 7796-70	Болт М10-6gX25.58.019 ГОСТ 7796-70	0	0	1	1	1
59	Болт М10-6gX20.58.019 ГОСТ 7796-70	Болт М10-6gX20.58.019 ГОСТ 7796-70	0	0	3	3	3
58	Болт М10-6gX 18.58.019 ГОСТ 7796-70	Болт М10-6gX 18.58.019 ГОСТ 7796-70	0	0	4	4	4
25	3057-4616330	Клапан запорного устройства	0	0	1	1	1
25	3057-4616330	Клапан запорного устройства	0	0	1	1	1
25	3057-4616330	Клапан запорного устройства	0	0	1	1	1
11	15-64С07А	Хомутик	0	0	2	2	2
47	15-64173	Планка крепления трубок	0	0	1	1	1
47	15-64173	Планка крепления трубок	0	0	1	1	1
46	15-64165	Кольцо промежуточное	0	0	1	1	1
45	15-64150	Штуцер	0	0	1	1	1
44	15-64119	Штуцер	0	0	1	1	1
43	15-64021-Б	Лента хомута	0	0	1	1	1